

MOL

NET+

W naszej bibliotece funkcjonuje program MOL_NET+, który działa „w chmurze”. Umożliwia on bardzo łatwe przeglądanie katalogu biblioteki szkolnej w Internecie.

Dostęp do katalogu on-line mają wszyscy uczniowie, nauczyciele i pracownicy szkoły. Ta nowość daje czytelnikom następujące możliwości:

- * szybkie wyszukiwanie zbiorów - możliwość sprawdzenia dostępności książki w bibliotece o każdej porze i z każdego komputera posiadającego dostęp do Internetu, także urządzeń mobilnych;
- * możliwość rezerwacji zasobów biblioteki;
- * podgląd aktualnych zestawień bibliograficznych;
- * możliwość przeglądania własnego konta - profil czytelnika, wypożyczenia, zaległości, historia wypożyczeń;
- * automatycznie tworzone są karty analityczne czytelników oraz karty książek.

MOL NET+

- * Katalog Online

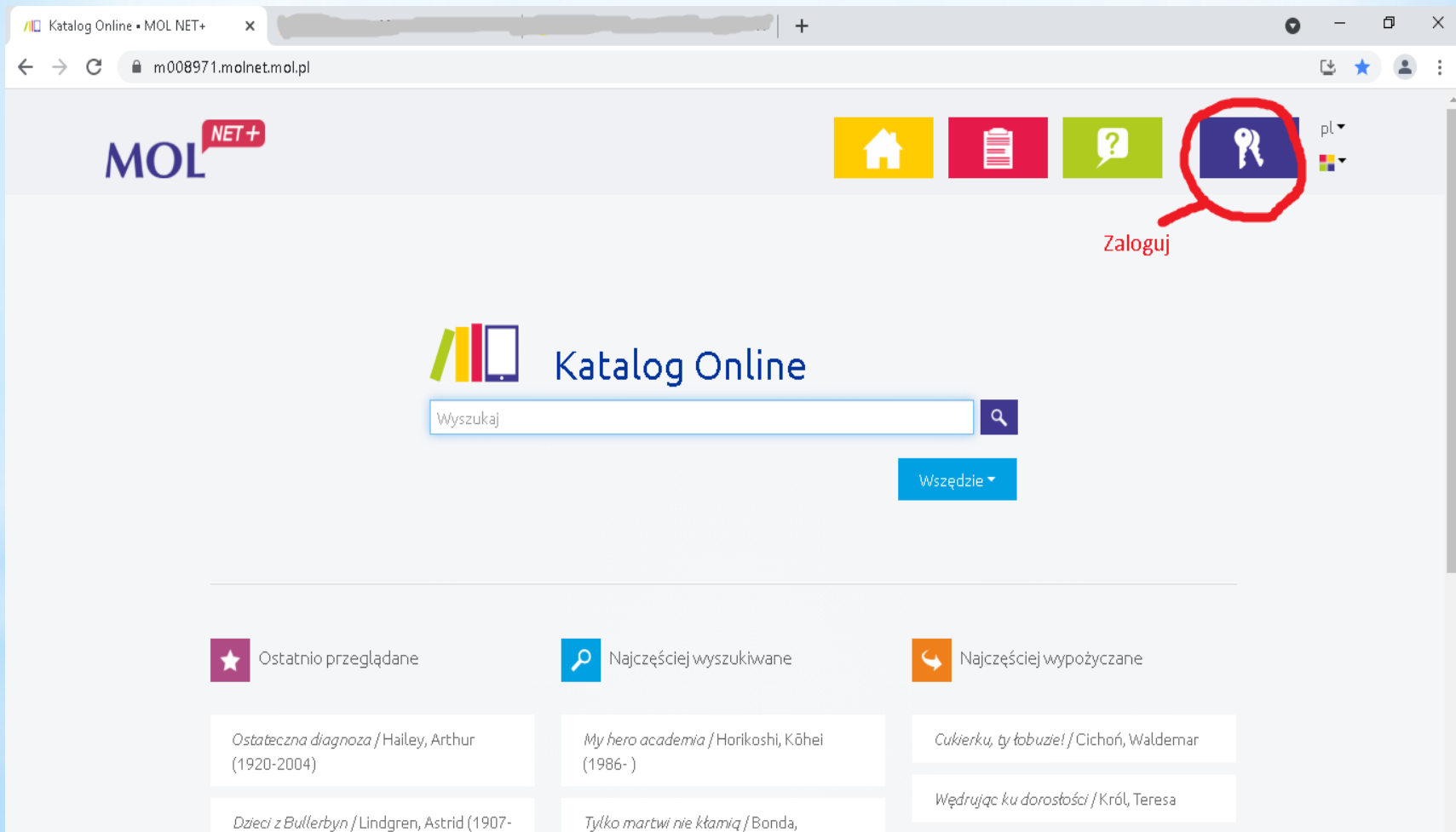
- * Logowanie do konta czytelnika



Jak zalogować się do katalogu biblioteki?

1. Otwórz stronę główną szkoły.
2. Otwórz zakładkę **MOL_NET**, wówczas wyświetli się strona główna katalogu internetowego biblioteki - Katalog Online, na której można sprawdzić, czy dana książka jest dostępna w naszej bibliotece. Wpisz tytuł lub autora w wyznaczonym do tego miejscu. Następnie, jeśli dana książka jest w bibliotece, kliknij jeszcze raz jej tytuł, a wówczas wyświetli się informacja, czy jest ona dostępna czy też niedostępna, tzn. wypożyczona. Masz też możliwość rezerwacji.

3. Następnie kliknij w ikonkę kluczyka - „Zaloguj się” w prawym górnym rogu. Wpisz adres e-mail i hasło - takie same jak do dziennika elektronicznego.

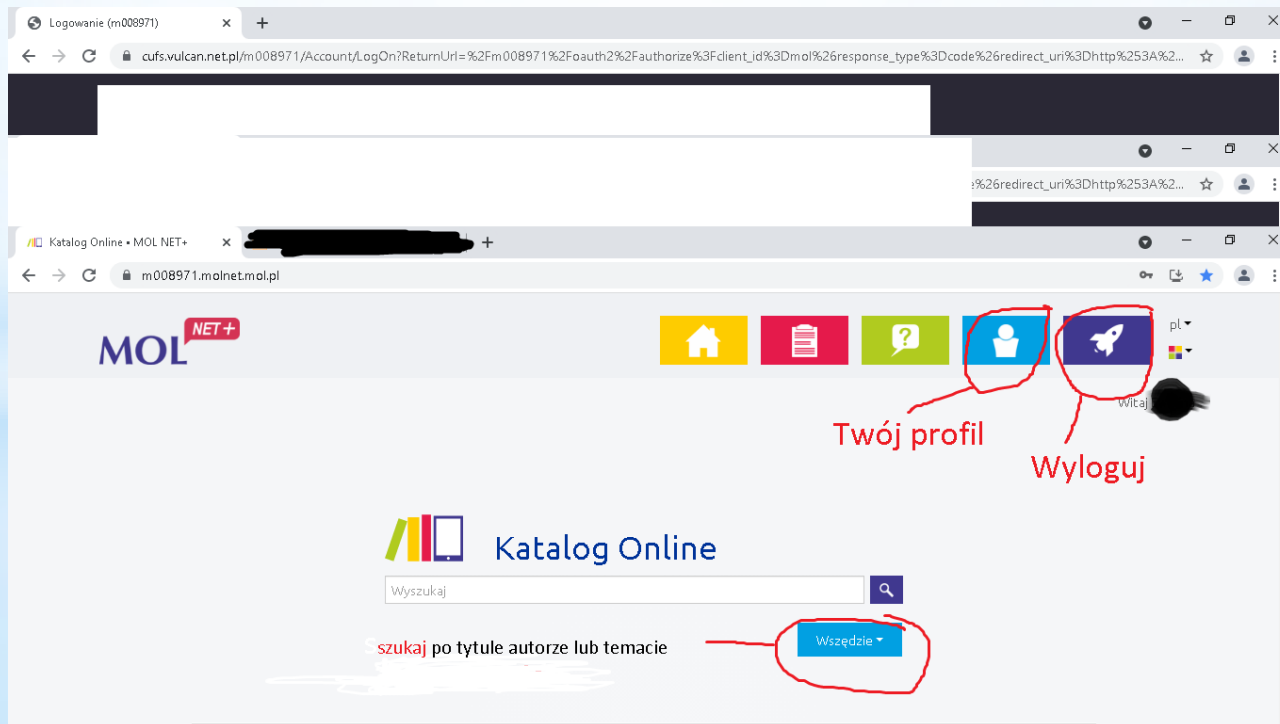


The screenshot shows the MOL NET+ online catalog website. The browser address bar displays "m008971.molnet.mol.pl". The MOL NET+ logo is in the top left. A navigation bar contains icons for home, list, help, and login. The login icon, a blue square with a white key, is circled in red and labeled "Zaloguj" in red text. Below the navigation bar is a search bar with the placeholder "Wyszukaj" and a magnifying glass icon, and a blue "Wszędzie" button. The main content area features three sections: "Ostatnio przeglądane" (Recently viewed) with a star icon, "Najczęściej wyszukiwane" (Most searched) with a magnifying glass icon, and "Najczęściej wypożyczone" (Most borrowed) with a circular arrow icon. Each section lists book titles and authors.

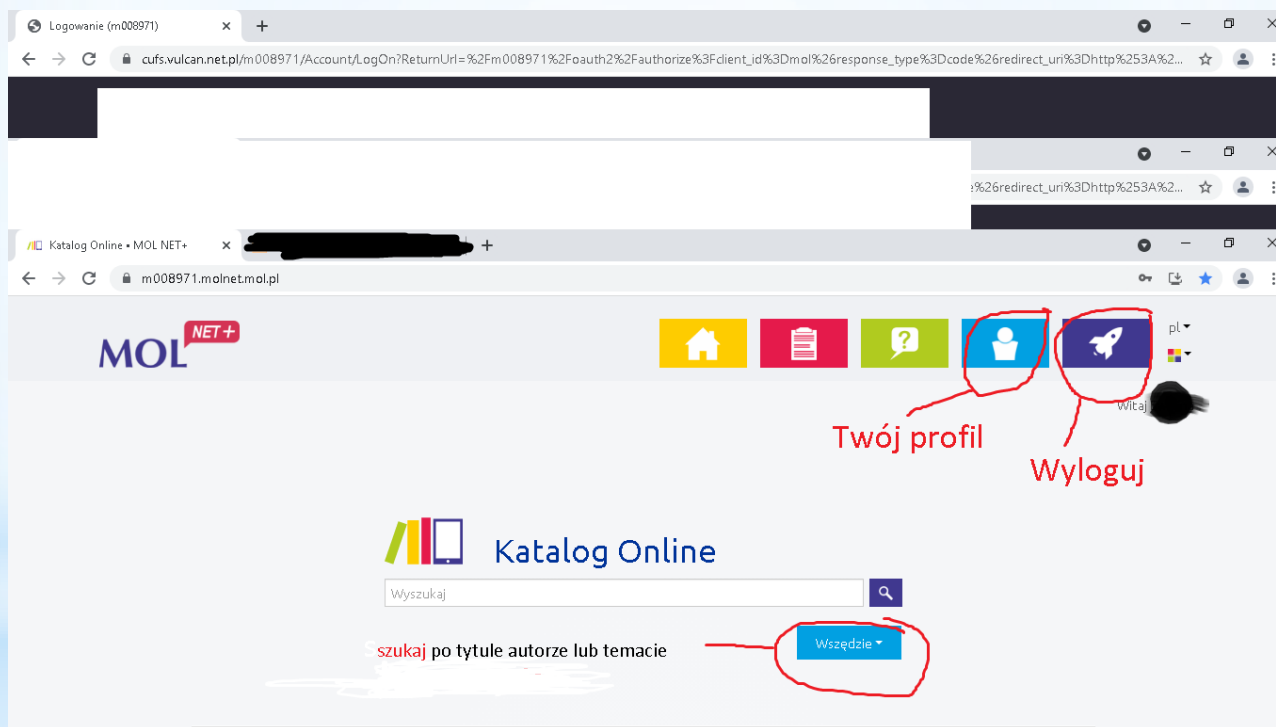
Ostatnio przeglądane	Najczęściej wyszukiwane	Najczęściej wypożyczone
<i>Ostateczna diagnoza</i> / Hailey, Arthur (1920-2004)	<i>My hero academia</i> / Horikoshi, Kōhei (1986-)	<i>Cukierku, ty łobuzie!</i> / Cichoń, Waldemar
<i>Dzieci z Bullerbyn</i> / Lindgren, Astrid (1907-	<i>Tylko martwi nie kłamią</i> / Bonda,	<i>Wędrując ku dorosłości</i> / Król, Teresa

4. Następnie kliknij w ikonkę „Twoje konto”, by móc zobaczyć swój profil (ikonka z niebieskim tłem, obok ikonki rakiety):

- wypożyczenia,
- zaległości,
- rezerwacje,
- historię wypożyczeń.



5. Aby się wylogować, kliknij w ikonkę przedstawiającą raketę - „Wyloguj”.





1

2

3

4

5 Witaj! biuro@mol.com.pl

- 1 - Strona główna
- 2 - Zestawienia (Narodowy Program Rozwoju Czytelnictwa)
- 3 - Pomoc (pełna instrukcja)
- 4 - „Twoje konto” (zalogowany czytelnik)
- 5 - Wyloguj

Dziękuję za uwagę

**Dorota Sowa
nauczyciel bibliotekarz**